

Lot de 100 dalles LED 60x60 - UGR19 - 100 lm/W - Blanc jour 4000K - 40W - 230V - SPACE



3040 W



IP40



120°



Au choix


Dalle LED extra plate "Panel" - Blanc jour. En acier laqué blanc satiné.
Taille d'encastrement : 600x600 mm - IP 40 - Diffusion sur 120° - 230V
(transformateur sans scintillement fourni).

- Flux lumineux: 3820 lm (40W) / 2960 lm (30W)
- Diffuseur prismatique UGR19 anti-jaunissement ;
- Driver Lifud haute efficacité ;
- Durée de vie: 50 000h ;
- Garantie: 5 ans ;
- Les crochets présents de chaque côté de la dalle facilitent sa sécurisation et / ou sa suspension.

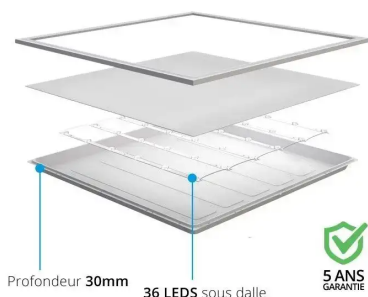
Contrairement aux dalles LED standard, la technologie Backlite comporte des lumières LED avec un flux lumineux direct plus intense (+20%) pour une consommation identique et une uniformité parfaite.

Cette dalle LED en blanc jour est idéale dans les bureaux, cabinets médicaux, hôpitaux, mais également dans tout local commercial pour un éclairage puissant, uniforme et peu gourmand.

Garantie : 5 ans.



NOUVEAU
DALLE LED TECHNOLOGIE BACKLITE
EFFICACE | DURABLE | HAUT RENDEMENT



Informations complémentaires :

Dalle LED professionnelle 60 x 60 cm

Si vous recherchez un panneau lumineux économique et puissant pour remplacer votre installation actuelle ou pour un projet neuf, ce panneau LED rétroéclairé de 600x600 mm à la fois design et de qualité supérieure vous donnera entièrement satisfaction ! En tant qu'éclairage direct et principal, il bénéficie d'un rendement lumineux élevé par rapport aux dalles LED classiques à éclairage périphérique. Avec une structure en acier intégrée, il offre une excellente gestion thermique.

On apprécie particulièrement la lumière puissante et homogène que délivre ces dalles LED 600x600, notamment grâce à sa technologie *Backlite* qui permet d'obtenir une efficacité lumineuse et un angle de diffusion étendu sur 120°.

Contrôlez l'intensité lumineuse de vos dalles LED en choisissant un modèle Dimmable ou DALI :

- La version dimmable permet de faire varier la luminosité de vos dalles de 0 à 100% à partir d'un variateur TRIAC à coupure de phase (par exemple un télévariateur Yokis MTV500E ou bien un télévariateur MiBoxer TRI-C1 dissimulé dans la boîte d'encastrement derrière un

bouton poussoir) ;

- Le Protocole DALI permet de gérer numériquement vos éclairages. Le driver DALI fourni est gradable avec les méthodes de variation suivantes : DALI DT6 / 0-10V / 1-10V / PWM / 100K RX / Push Dim. Nous vous conseillons de ne pas dépasser les 40W pour optimiser la durée de vie de vos dalles LED.







Les crochets présents de chaque coté de la dalle facilitent sa sécurisation et / ou sa suspension.

Pour l'achat de 10 dalles LED Panel, vous bénéficiez d'une remise de -10%, appliquée directement dans votre panier.

Accessoires :

- Sécurisez votre dalle à la norme NF C15-100 avec nos filins de sécurité vendus séparément ;
- Suspendez votre dalle grâce à notre kit de câbles de suspension pour dalle LED Panel en cas de grande hauteur sous plafond ;
- Encastrez votre dalle dans un faux plafond de type BA13 grâce au kit d'encastrement pour dalle LED 60x60 ;
- Installez votre dalle LED en applique grâce au cadre aluminium anodisé en applique pour dalle LED Panel et Matrx.

Idées d'Applications: bureau, salle de réunion, salle de classe, centre commercial, supermarché, magasins de détail, hôpital, laboratoire, atelier sans poussière, boutique, industrie, garage etc.

	ECONX	SPACE	OFFIX	HYLEX	LUMAP	MATRX
Puissance électrique (W)	30 ou 40W	30 ou 40W	30 ou 40W	25W	40W	30 ou 40W
Efficacité (lm/W)	120lm/W	100lm/W	120lm/W	155lm/W	106lm/W	100lm/W
UGR	<23	<19	<19	<19	<19	<19
Driver*						
Type de pose	Plafond modulaire	Plafond modulaire	Plafond modulaire	Plafond modulaire	Applique	Plafond modulaire
Crochets pré-montés	✗	✓	✓	✓	✗	✗
Garantie	5 ans	5 ans	8 ans	5 ans	5 ans	5 ans
Températures disponibles	3000K 4000K 5000K	4000K	3000K 4000K 5000K	4000K	4000K	3000K 4000K 5000K

*Le driver varie en fonction du modèle de dalle : **Lifud** pour les versions non dimmables et **AiDimming** pour les systèmes DALI ou Triac.

MODÈLES DISPONIBLES : :

Options	Référence
Variation de lumière: Non dimmable, Puissance (en Watts): 30 W, Tension: 230 V	DPH-30W-DW-FIXE-X100
Variation de lumière: Non dimmable, Puissance (en Watts): 40 W, Tension: 230 V	DPH-40W-DW-FIXE-X100

CARACTÉRISTIQUES :

Puissance (en Watts)	Au choix : 30 ou 40 W
Tension	230 V AC
Indice de Protection	IP40
Angle de diffusion (en degré)	120°
Dimmable (variation de la lumière)	Au choix
Type de LED	2835
Flux lumineux (lumens) - Blanc	30 W : 2960 lm ; 40 W : 3820 lm
Indice de rendu des couleurs (IRC)	80
Longueur (en mm)	595 mm
Largeur (en mm)	595 mm
Diamètre (en mm)	32 mm
Taille d'encastrement	600x600 mm
Poids net (en kg)	1.350 kg
Classe électrique	II
Conformité	CE-RoHS
Organisme de collecte et de recyclage	Ecosystem
Durée de vie (en heures)	50000 h
Matière / Finition	Acier laqué
Indice d'éblouissement (U.G.R.)	Inférieur à 19
Lot	Lot de 100 unités
Garantie	5 ans