

## Spot LED encastré mural rond - 1W STAFF MER02

Non Dimmable

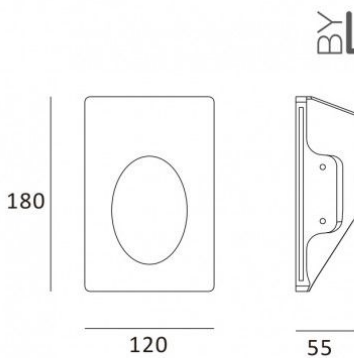


**Spot LED encastré mural 1W.** En plâtre, pour encastrement.  
Dimensions : 180 x 120 x 55 mm - Intérieur IP20 - 230 Volts

- Résultat ultra moderne ;
- LED et composants intégrés de haute qualité ;
- Un encastrement sans rebords visibles.

Ce modèle de spot LED encastré mural en plâtre vous permet d'effectuer un éclairage à la fois décoratif et de balisage, idéal pour vos couloirs et escaliers. Pour le neuf ou la rénovation.

Garantie : 5 ans.




### Informations complémentaires :

Vous recherchez un éclairage LED à la fois décoratif et fonctionnel au style minimaliste et ultra moderne ? Alors découvrez notre gamme d'encastres muraux Staff.

Ce spot LED offre un faisceau lumineux dirigé vers le bas à travers une ouverture arrondie. La source lumineuse étant cachée, la lumière réfléchit sur le spot en plâtre pour un effet très moderne.


Placé à environ 30 cm du sol ou d'une marche d'escalier, ce spot offre un balisage à la fois fonctionnel et décoratif dans une maison ou tout établissement recevant du public.



Le véritable atout de ce spot est qu'il est équipé des meilleurs composants possibles, adapté à ce type de spot, à savoir une LED CREE® de 1 watt et un driver Waiberlon® de haute qualité. Ces composants peuvent être démontés et sont remplaçables même une fois le spot installé définitivement.

Ces éléments peuvent être démontés et remplacés même après l'installation définitive du spot. Également, cet encastré LED mural est prêt à brancher en 230 volts, grâce au bornier de connexion fourni.

Ce modèle est disponible en blanc chaud (3000K) ou blanc lumière du jour (4000K).



## MODÈLES DISPONIBLES :

### Options

Finition Staff - Puissance 1 W - Blanc chaud

Finition Staff - Puissance 1 W - Blanc jour

### Référence

MER-02-WW

MER-02-DW

## CARACTÉRISTIQUES :

Puissance (en Watts)	1 W
Équivalence halogène (en Watts)	10 W
Tension	230 V AC
Indice de Protection	IP20
Angle de diffusion (en degré)	60°
Dimmable (variation de la lumière)	Non dimmable
Alimentation électrique	230V AC 50/60Hz
Intensité lumineuse max	100 lumens (Blanc chaud) / 110 lumens (Blanc jour)
Température de lumière / long. d'onde	3000-3500K (Blanc chaud) / 4500K (Blanc Lumière du jour) / 6000K (Blanc Pur)
Fabricant de la LED	CREE
Durée de vie (en heures)	50000 h
Indice de rendu des couleurs (IRC)	90
Matière / Finition	Staff (mélange plâtre et fibres naturelles)
Longueur (en mm)	180 mm
Largeur (en mm)	120 mm
Profondeur (en mm)	55 mm
Taille d'encastrement	125 x 185 mm
Poids net (en kg)	1.100 kg
Contenu de la boîte	Encastré + LED + driver + clip de fixation + pattes de fixation + notice
Conformité	CE-RoHS
Couleur	Blanc
Garantie	5 ans

*Dernière mise-à-jour: 20 septembre 2023*



Toutes vos solutions LED sont chez [www.byled.fr](http://www.byled.fr)

10ème Rue - 4ème Avenue

06510 - Carros - Tél.: 04 92 13 64 78 - e-mail : [contact@byled.fr](mailto:contact@byled.fr)